

학위논문 작성 관련 준수사항 안내

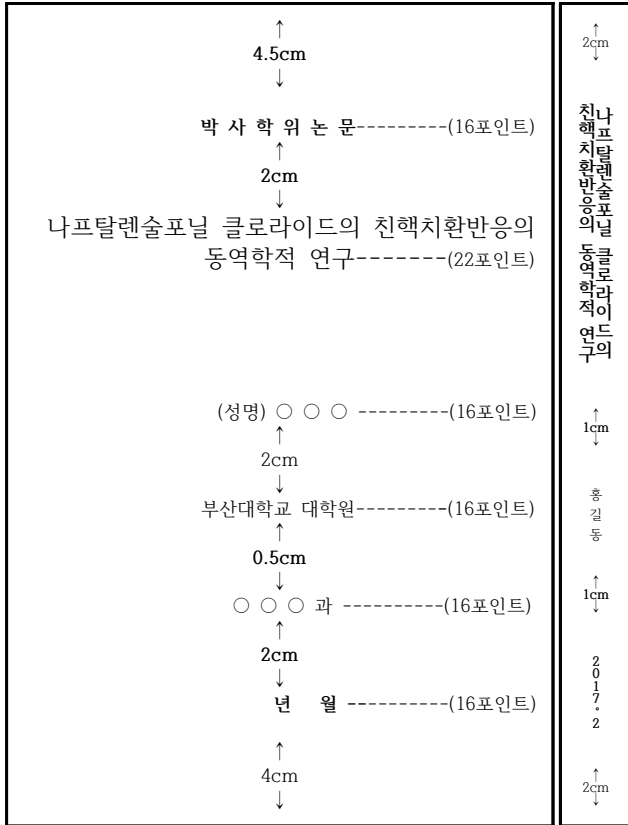
□ 학사운영규정 별지 제28호 서식 준용

1. 학위논문 규격은 A4(210×297mm)로 하며, 용지는 지질 80g 이상 백색모조지로 문서작성프로그램을 이용하여 단면 또는 양면으로 인쇄한다.
※ 단, 표지(서식1), 면지(표지 다음의 백지), 속표지 및 인준지(서식2)는 단면으로 인쇄한다.
2. 최종 논문표지는 회색 레자크지로 하며, 글씨 색상은 흑색으로 인쇄하고 호부장으로 제본한다.
3. 학위논문은 ①표지(서식1) ②면지(표지 다음의 백지) ③속표지 및 인준지(서식2) ④목차 ⑤초록(서식3, 본문 언어와 동일, 2페이지 이내) ⑥본문 ⑦참고문헌 ⑧부록(있을 경우) ⑨초록(서식4, 본문이 국문이면 외국어로, 본문이 외국어이면 국문으로 작성, 2페이지 이내)의 순으로 제본한다.
4. 한국어 작성을 원칙으로 하나 지도교수 승인 하에 외국어로도 작성할 수 있다.
5. 인준지(서식2)의 연 월 일은 논문의 실제 인준(최종 심사) 연 월 일을 기재한다.
6. 영문으로 논문 작성 시 제목의 첫 글자와 단어의 첫 글자(관사, 접속사, 전치사 제외)는 대문자, 나머지는 소문자로 작성한다.
7. 참고문헌의 표기법은 학문 분야별 논문 작성법에 준하며 지도교수의 지도에 따른다.
8. 학위논문 작성 시 표절방지 기준에 따라서 작성한다.

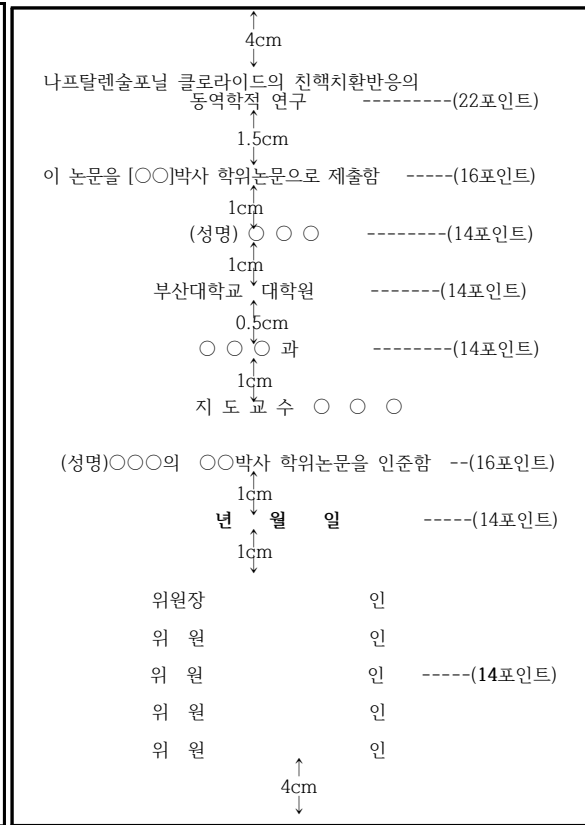
1) 국문서식

<서식1> 표지 및 등표지

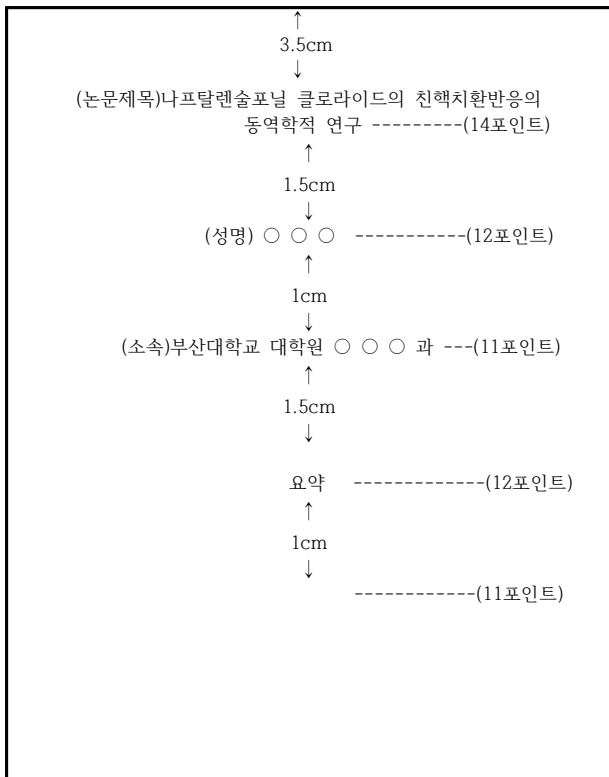
표지 A4(210×297mm) [등표지]



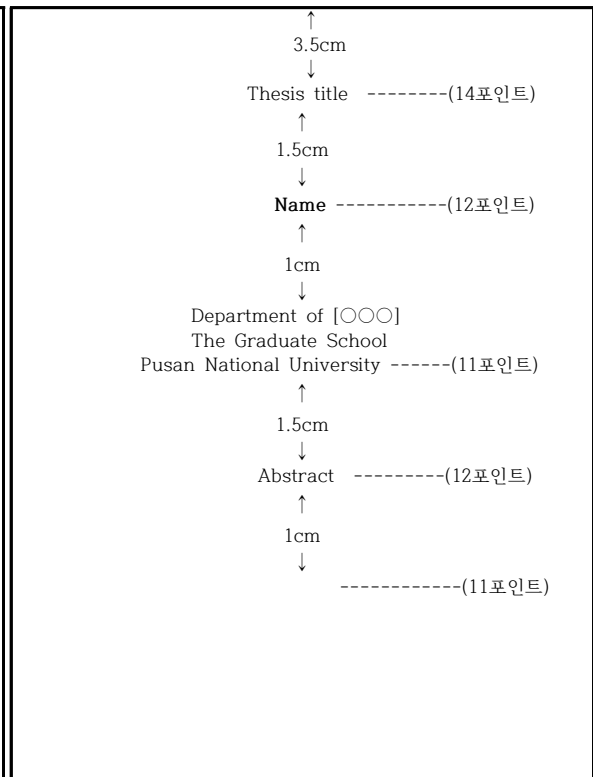
<서식2> 속표지 및 인준지



<서식3> 초록(본문 언어와 동일)



<서식4> 초록(본문이 국문이면 외국어로, 본문이 외국어이면 국문으로 작성)

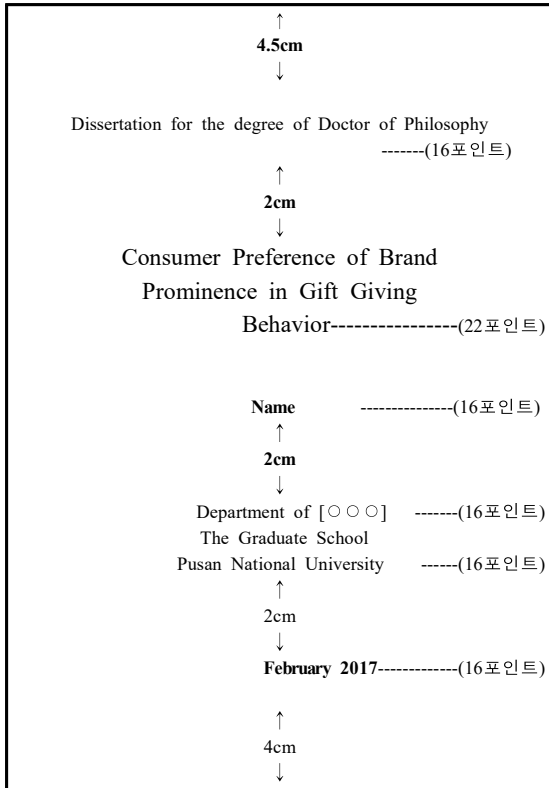


2) 영문서식

<서식1-1> 표지 및 등표지(박사)

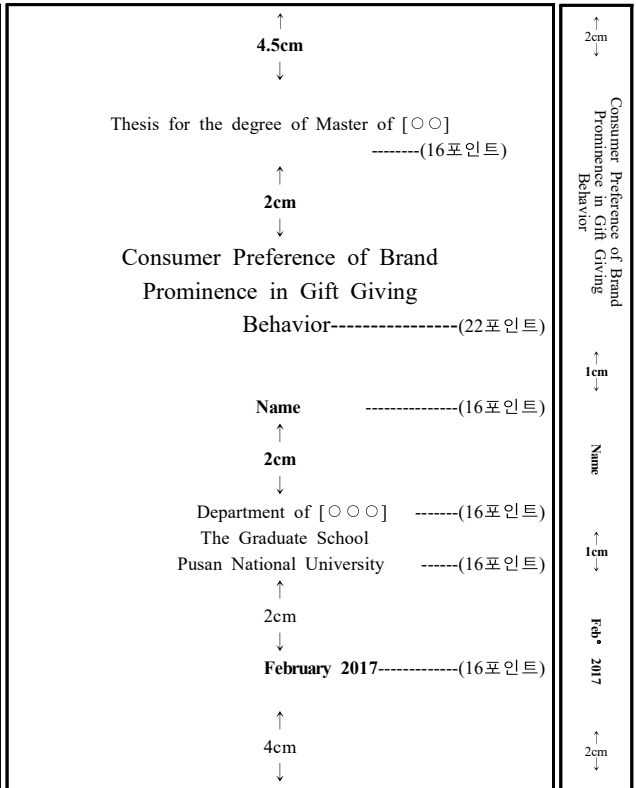
표지 A4(210×297mm)

[등표지]

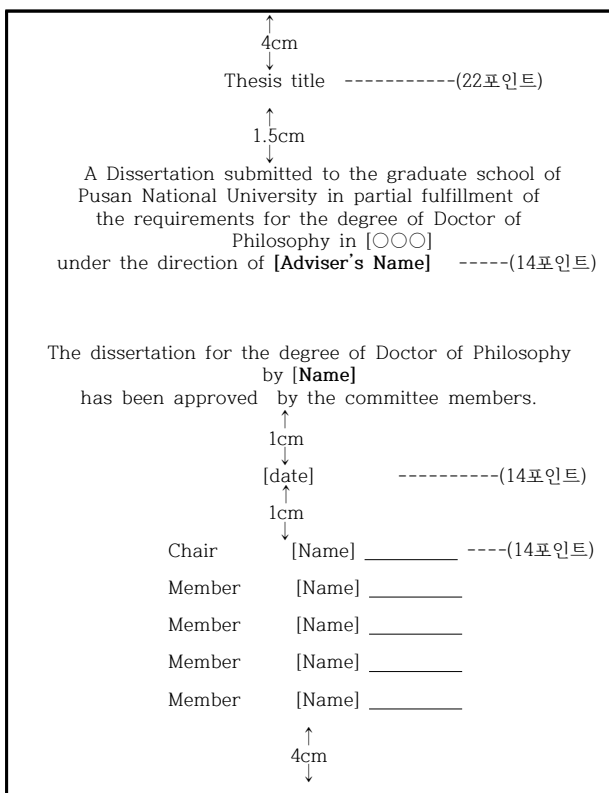


<서식1-2> 표지 및 등표지(석사)

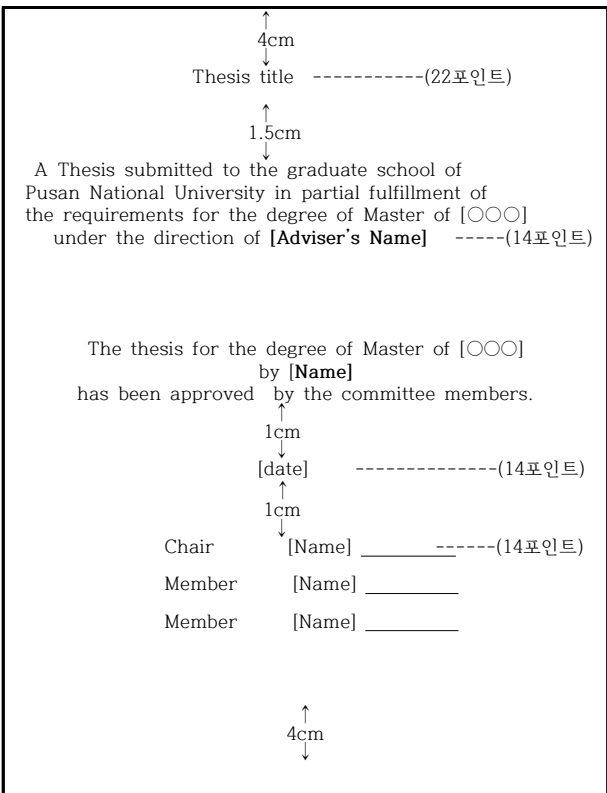
[등표지]



<서식2-1> 속표지 및 인준지(박사)



<서식2-2> 속표지 및 인준지(석사)



<서식3> 초록(본문 언어와 동일)

<서식4> 초록(본문이 국문이면 외국어로,
본문이 외국어이면 국문으로 작성)

