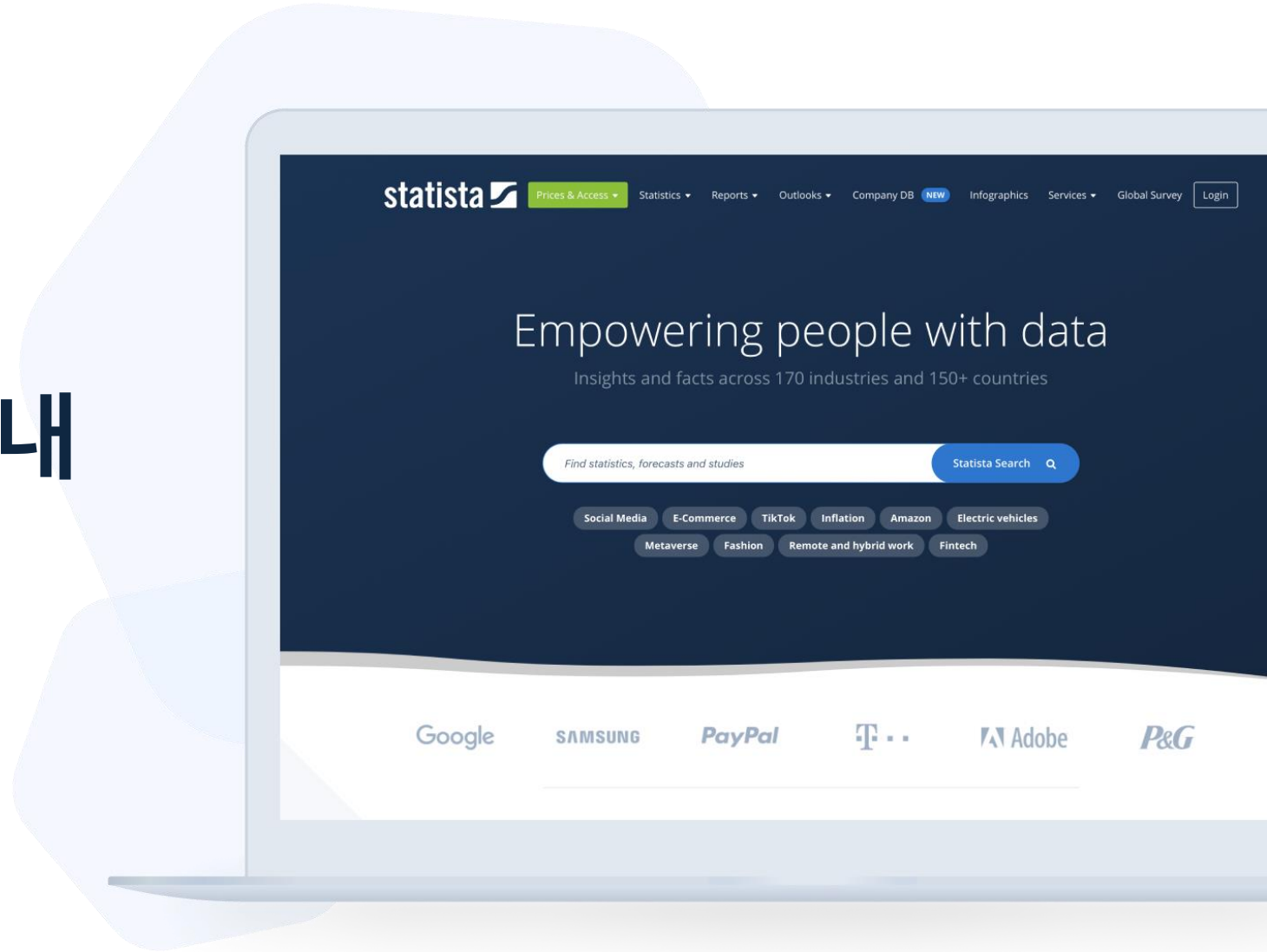


Empowering people with data

Statista

소개 및 이용방법 안내



Contents | 목차

1. About Statista

- 스탯리스타 기업 소개

2. Campus License

- 캠퍼스 라이선스 소개

3. Statista Data

- 통계자료
- 리포트
- 인사이트 (Insights)

4. Research AI

- 스탯리스타 리서치 AI 툴 소개

ABOUT STATISTA

스태티스타 기업 소개

ABOUT STATISTA

Where is **Statista today*** –
and what comes next?

1500

이상의 직원 수

12

글로벌 오피스

1.5M

이상의 통계 데이터


4M+

이상의 이용자

* 2024년 수치 기준, 변경될 수 있습니다.

We empower more than 23,000 clients with data

스태티스타 글로벌 고객사



Trusted by

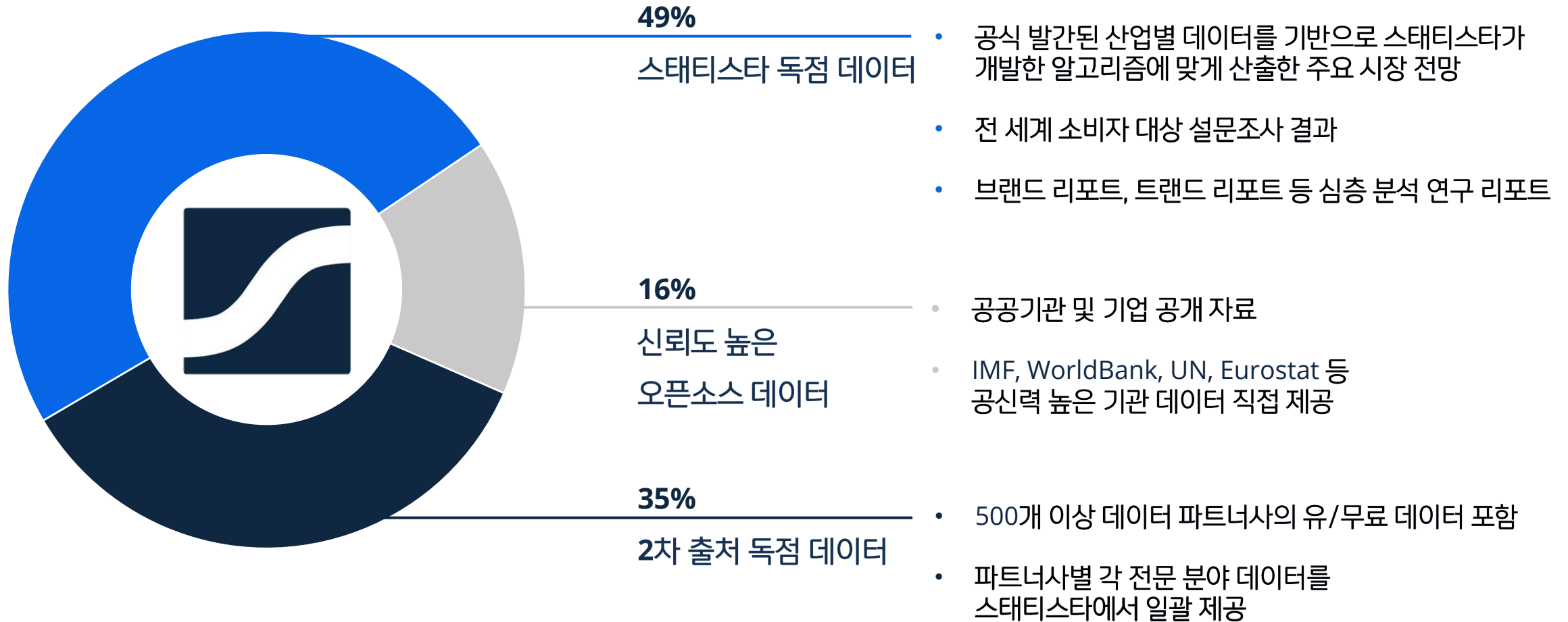
캠퍼스 라이선스 구독 주요 학술 기관



Harvard University, Yale University, Stanford University, Columbia University를 포함한 미국의 아이비리그 대학 및 유럽의 비즈니스 스쿨, 아시아의 주요 명문 주립, 사립 대학교 등 전세계 우수 학교 및 교육 기관에서 **스태티스타의 캠퍼스 라이선스**를 구독하고 있습니다.

Origin of our data

스태티스타 데이터 출처



STATISTA CAMPUS LICENSE

캠퍼스 라이선스 소개

Campus License

캠퍼스 라이선스 소개

캠퍼스 라이선스(Campus License) 란?

교수진, 교직원 그리고 학생분들을 위한 스타티스타의 데이터 솔루션으로, 캠퍼스 라이선스를 통해 분야별 통계와 시장 전망, 연구 리포트에 자유롭게 접근하며 학업을 비롯한 다양한 연구에 적극 활용할 수 있습니다.

[이용 방법]

1. 기존 아이디가 있으신 분은 그대로 사용하실 수 있습니다.
2. 플랫폼 회원가입: 소속학교 이메일을 이용하여 간편하게 회원가입해보세요. (*계정타입: Academia선택)
3. 학교 중앙도서관 홈페이지통해 접속: 홈페이지 > 구독DB에서 "스타티스타(Statista)" 검색
4. 학교 캠퍼스 내에서 스타티스타에 접속해보세요.



교육부와 KERIS의
대학라이선스 사업으로
지원하는 DB입니다.



스태티스타 한국 대학 전용 페이지 (한국어)

스태티스타는 비즈니스 데이터부터 트렌드 주제에 대한 통계자료까지 8만 개 이상의 주제를 다루는 데이터 플랫폼입니다.

한국 대학교 소속 학생, 교수, 연구원이라면 스태티스타의 170개 산업 & 150개 국가를 아우르는 데이터를 무료 이용할 수 있습니다.

한국 대학 이용자를 위해 제작된 전용 페이지에서 스태티스타에 대해 더 알아보고 효율적인 플랫폼 이용을 시작하세요.

[한국 대학 전용 페이지 바로 가기](#)

Available Data

KERIS 이용 가능 데이터

통계자료 (Statistics)

- ✓ 기본 통계자료
- ✓ 전망 및 설문자료
- ✓ 종합 토픽 페이지

Daily Data

- ✓ 인포그래픽

리포트 (Reports)

- (1) 통계 리포트 (Statistics Report)
- (2) 오버뷰 리포트 (Overview Report)
- (3) 트렌드 리포트 (Trend Report)
- (4) 스포트라이트 리포트 (Spotlight Report)
- (5) 마켓 인사이트 리포트 (Market Insights Report)
- (6) 컴퍼니 인사이트 리포트 (Company Insights Report)
- (7) 컨슈머 인사이트 리포트 (Consumer Insights Report)

인사이트(Insights)

- ✓ 마켓 인사이트
- ✓ 컨슈머 인사이트

Research AI

 교육부와 KERIS의
대학라이선스 사업으로
지원하는 DB입니다.

 statista

STATISTA DATA

스태티스타 데이터 소개

Industry overview

데이터 안내 | 카테고리별 분류 - 150개국 170여 개의 산업 커버 (1/2)

Advertising & Marketing

- Advertising
- Brands & Leaders
- Marketing

Agriculture

- Farming
- Fisheries & Aquaculture
- Forestry

Chemicals & Resources

- Chemical Industry
- Fossil Fuels
- Mining, Metals & Minerals
- Petroleum & Refinery
- Plastic & Rubber
- Pulp & Paper

Construction

- Building Construction
- Heavy Construction

Consumer Goods & FMCG

- Alcoholic Beverages
- Apparel & Shoes
- Cannabis
- Cleaning Products
- Cosmetics & Personal Care
- Food & Nutrition
- Furniture, Furnishings & Household Items
- Garden & Patio
- Home Improvement
- Non-Alcoholic Beverages
- Pets & Animal Supplies
- Tobacco
- Toys

Economy & Politics

- Economy
- International
- Politics & Government

eCommerce

- B2B eCommerce
- B2C eCommerce
- C2C eCommerce
- Digital Shopping Behavior
- Key Figures of eCommerce
- Paid Content

Energy & Environment

- Climate and Weather
- Emissions
- Energy
- Environmental Technology & Greentech
- Waste Management
- Water & Wastewater

Finance & Insurance

- Financial Institutions
- Financial Instruments & Investments
- Financial Services
- Insurance

Health, Pharma & Medtech

- Care & Support
- Health Professionals & Hospitals
- Health System
- Medical Technology
- Pharmaceutical Products & Market
- State of Health

Internet

- Communications
- Cyber Crime & Security
- Demographics & Use
- Mobile Internet & Apps
- Online Search
- Online Video & Entertainment
- Reach & Traffic
- Social Media & User-Generated Content

Industry overview

데이터 안내 | 카테고리별 분류 - 150개국 170여 개의 산업 커버 (2/2)

Life

- Celebrities
- Family & Friends
- Love & Sex
- Personality & Behavior
- Public and religious holidays

Media

- Audio
- Books & Publishing
- News
- TV, Video & Film
- Video Games & eSports

Metals & Electronics

- Aerospace & Defense Manufacturing
- Electronics
- Industrial Machinery Manufacturing
- Metals
- Rolling Stock Manufacturing
- Shipbuilding
- Vehicle Manufacturing

Real Estate

- Commercial Real Estate
- Industrial Real Estate
- Mortgages & Financing
- Property Services
- Residential Real Estate

Retail & Trade

- DIY Retail
- Fashion & Accessories
- Food & Beverage
- Furniture Retail
- General Merchandise
- Health & Hygiene
- International Trade
- Office Supplies
- Private Label
- Retail Technology
- Shopping Behavior
- Sports & Leisure
- Subscriptions & Direct Selling
- Supply Chain
- Wholesale

Services

- Business Services
- Skilled Labor

Society

- Crime & Law Enforcement
- Demographics
- Education & Science
- Geography & Nature
- Historical Data
- Religion

Sports & Recreation

- Art & Culture
- Gambling
- Hobbies
- Parks & Outdoors
- Professional Sports
- Sports & Fitness
- Wellness & Spas

Technology & Telecommunications

- Consumer Electronics
- Hardware
- Household Appliances
- IT Services
- Software
- Telecommunications

Transportation & Logistics

- Aviation
- Logistics
- Public Transportation & Mobility Services
- Rail Transport
- Vehicles & Road Traffic
- Water Transport

Travel, Tourism & Hospitality

- Accommodation
- Business Travel
- Food & Drink Services
- Leisure Travel

Statista's Data

제공 데이터 | 제공 포맷별 분류

statista

You are using the account of
Jimin Choi

Statistics ▾

Reports ▾

Insights ▾

Research AI

NEW

Daily Data

Services ▾



My Account ▾

통계자료 (Statistics)

- ✓ 기본 통계자료
- ✓ 전망 및 설문자료
- ✓ 종합 토픽 페이지

리포트 (Reports)

✓ 시장/카테고리별

- (1) 디지털 & 트렌드
- (2) 산업 & 시장
- (3) 기업 & 제품
- (4) 소비자 & 브랜드
- (5) 정치 & 사회
- (6) 국가 & 지역

✓ 종류별

- (1) 통계 리포트 (Statistics Report)
- (2) 오버뷰 리포트 (Overview Report)
- (3) 트렌드 리포트 (Trend Report)
- (4) 스포트라이트 리포트 (Spotlight Report)
- (5) 마켓 인사이트 리포트 (Market Insights Report)
- (6) 컴퍼니 인사이트 리포트 (Company Insights Report)
- (7) 컨슈머 인사이트 리포트 (Consumer Insights Report)

인사이트 (Insights)

- ✓ 마켓 인사이트
- ✓ 컨슈머 인사이트
- ✓ 컴퍼니 인사이트
- ✓ 이커머스 인사이트

Daily Data

- ✓ 인포그래픽

Insights facts across 170 industries and 150+ countries

Statista's Data

통계자료 | Statistics & 데일리 데이터 | Daily Data



기본 통계자료
Statistics

85,000개 이상의 주제에 대한
산업 대상 22,500개의
글로벌 데이터 출처

Bar chart, Line chart,
Table format 등 데이터
커스터마이징 가능

XLS, PNG, PPTX, PDF
포맷으로 다운로드



전망 자료
Forecasts

전 세계 600개 이상 산업의 향후
5 년간 시장 전망

주요 산업 군의 다양한 전망
데이터를 통계자료 포맷으로 제공



종합 토픽 페이지
Topics

관심 리서치 토픽과 관련한
스태티스타 플랫폼의
핵심 데이터에 접근 가능한
데이터 로드맵 페이지

주제에 대한 주요 데이터를
한 페이지에 정리해 제공



데일리 데이터
Daily Data


스태티스타의 전문
데이터 저널리스트 팀이
시의성 있는 주제를 선정해
매일 제작, 발간하는 인포그래픽

미디어, 사회, 정치, 경제
또는 기술 등 다양한 주제에 관한
최신 트렌드를 시각화해 출간

[Daily Data 바로 가기](#)

Statista's Data


리포트 | Reports - 종류별 분류

 **통계 리포트**
Statistics Report

리서치 토픽에 관하여
유의미한 주요 통계자료를
모아 함께 참고할 수 있는
통계 모음집 리포트


 **오버뷰 리포트**
Overview Reports

특정 시장이나 산업을 주제로
전문 애널리스트들의 분석
인사이트를 함께 녹여낸
심화 리포트

 **컴퍼니 인사이트 리포트**
Company Insights Reports

기업별 주요 수치와 경제 지표,
심층 분석을 위한 오버뷰를
제공하는 컴퍼니 인사이트 리포트

기업별 주요 데이터를 파악해
향후 시장 평가에 적용이 용이

 **컨슈머 인사이트 리포트**
Consumer Insights Reports

소비자 트렌드를 파악할 수 있는
온라인 설문조사 데이터 베이스
컨슈머 인사이트의 데이터 제공.

소비자 행동 및 제품 구매 패턴,
브랜드 선호도, 구매 동기 등 타겟
고객의 핵심 데이터 확보를 위한
리포트

 **트렌드 리포트**
Trend Reports

특정한 산업 내·외의
트렌드 주제에 대한 포괄적인
데이터와 지표를 제공하는
분석 리포트

 **스포트라이트 리포트**
Spotlight Report

트렌드 리포트의 요약 버전으로
(20p. 이내) 특정 주제나 트렌드에 대한
3가지 핵심 질문을 다루는 리포트

 **마켓 인사이트 리포트**
Market Insights Reports

다양한 B2B 및 B2C 시장, 국가와
산업에 대한 글로벌 및 지역적인
통찰력을 제공하는 마켓 인사이트
리포트.

업계 잠재력 평가와 비즈니스 기회
발굴을 돕는 산업의 주요 시장
지표(KPI)와 시장 전망 데이터
제공

Statista's Data

인사이트 | Insights



마켓 인사이트¹ Market Insights

마켓 인사이트는 클릭 한 번으로 전 세계의 다양한 산업 분야에 대한 전망(forecast) 정보 및 핵심 KPI 데이터를 제공합니다.

마켓 인사이트 제공 분야

Advertising & Media / Digital
Industrial / Consumer / Financial
Mobility / Country / Health
Technology / eCommerce



컨슈머 인사이트² (Add-On, KERIS 무상제공) Consumer Insights

컨슈머 인사이트는 전 세계 소비자를 대상으로 실시한 설문조사 데이터입니다. 맞춤형 소비자 분석 도구로 티켓 시장의 잠재력을 정확하게 파악할 수 있습니다.

컨슈머 인사이트 제공 분야

- ✓ Global Consumer Survey
- ✓ Brand Profiler
- ✓ Consumer Insights Specials



컴퍼니 인사이트³ (Add-On) Company Insights

컴퍼니 인사이트는 전 세계 상장, 비상장 기업들에 대한 모든 관련 정보를 제공합니다. 기업별 주요 데이터를 파악해 향후 시장 평가에 적용하여 사용할 수 있습니다.

컴퍼니 인사이트 혜택

- ✓ 6,000만 + 전 세계 기업 분석
- ✓ 50,000 + 상장 기업 심층 데이터
- ✓ 다양한 산업군, 트렌드의 기업 랭킹
- ✓ Extended search 및 프로필 페이지 다운로드 가능



이커머스 인사이트⁴ (Add-On) eCommerce Insights

이커머스 인사이트를 통해 마켓플레이스의 비즈니스 정보를 확보할 수 있습니다. 마켓별 심층 리포트를 포함한 전 세계 스토어의 인사이트를 클릭 한 번으로 만나보세요.

이커머스 인사이트 혜택

- ✓ 글로벌 TOP 랭킹 제공
- ✓ 온라인 스토어 프로필 확인 가능
- ✓ 업체별 심층 분석
- ✓ 간편한 활용법 및 리서치 시간 절약

18 1) 마켓 인사이트(Market Insights)는 KERIS 대학 라이선스에 포함된 데이터 베이스입니다.
2) 컨슈머 인사이트(Consumer Insights)는 Add-On 데이터 베이스이나, KERIS 대학 라이선스 특별 무상제공 되었습니다.
3) 컴퍼니 인사이트(Company Insights)는 Add-On 데이터 베이스입니다.
4) 이커머스 인사이트(eCommerce Insights)는 Add-On 데이터 베이스입니다.

Statista's Data

(1) 마켓 인사이트 | Market Insights



광고 및 미디어 마켓 인사이트

Advertising & Media Market Insights

- OTT, 4대 매체 광고 시장, e스포츠 시장 매출 및 전망 제공



소비재 마켓 인사이트

Consumer Market Insights

- 전 세계 주요 소비재 시장 270개+ 마켓, 170개+ 서브 세그먼트별 제품 카테고리 전망 데이터



디지털 마켓 인사이트

Digital Market Insights

- 150개국 이상 핵심 디지털 마켓 매출, 소비자 정보 및 시장 지표 및 전망.



전자상거래 마켓 인사이트

eCommerce Market Insights

- 전자상거래 시장의 매출, 고객 정보, 반환율, 시장 점유율 등 주요 지표 신속 파악



금융 마켓 인사이트

Financial Market Insights

- 부동산 및 디지털 자산 거래 가치, 은행 순이자 수익 등 금융 시장 핵심 정보



건강·보건 마켓 인사이트

Health Market Insights

- 제약, OTC 및 진단 기기, 디지털 헬스와 의료기관 주요 매출 데이터



인더스트리얼 마켓 인사이트

Industry Insights

- 주요 제조업 및 부품, 화학, 농업, 임업, 어업 광산업, 금융, 보험 등 서비스 분야의 거시 지표 제공



모빌리티 마켓 인사이트

Mobility Market Insights

- 차종별 판매량, 수익, 가격 및 브랜드별 마켓 쉐어 제공
- 모빌리티 시장(차량 판매, 공유 모빌리티 서비스, 여행 및 관광 산업 등) 지표와 전망



테크놀로지 마켓 인사이트

Technology Market Insights

- 데이터 센터, 퍼블릭 클라우드, 커뮤니케이션 서비스, 사이버 안보, IoT, IT 서비스, 소프트웨어 등 주요 기술 섹터 매출 전망 제공



국가별 지표

Global Indicator

- 국가의 경제 비즈니스 환경, 디지털 경제, 노동력 및 공공 부문에 대한 광범위한 분석

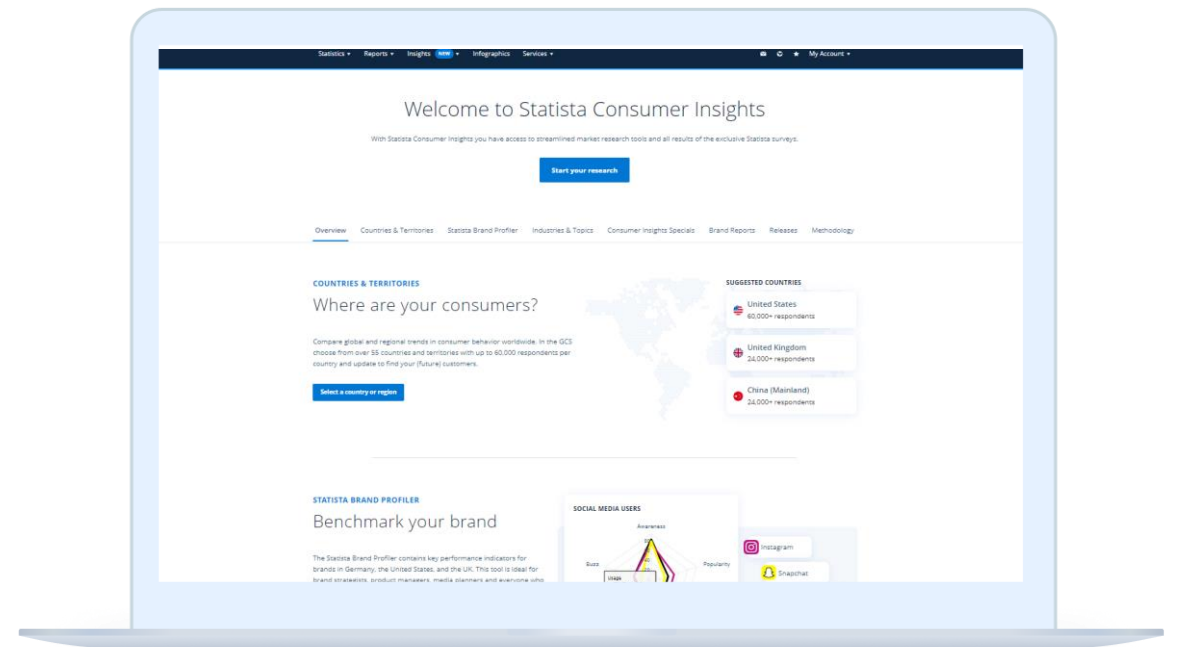
Statista's Data

(2) 컨슈머 인사이트 | Consumer Insights

‘컨슈머 인사이트(Consumer Insights)’는 세계 56개국의 소비자 트렌드를 파악할 수 있는 온라인 설문조사 데이터 베이스입니다.

소비자 행동 및 제품 구매 패턴, 브랜드 선호도, 구매 동기 등 타겟 고객의 핵심 데이터를 클릭 한 번으로 확인할 수 있습니다.

- ✓ 200만 건 이상의 인터뷰를 바탕으로 한 설문조사 데이터
- ✓ 트렌드 주제에 대한 정기적인 설문 조사
- ✓ 나만의 맞춤 타겟 그룹 설정 가능



STATISTA DATA

스태티스타 Research AI



‘스태티스타 브레인 (Statista Brain)’ 도입

LLMs(Large Language Models)의 단점을 보완하고자 개발된 기술

Research AI joins the power of existing LLMs to Statista’s dataset using **“retrieval augmented generation” (RAG)**

?

‘RAG’, is a technique, for **enhancing the accuracy and reliability of generative AI models** by integrating them with information retrieval systems to access and incorporate relevant proprietary content.

a ha!



스태티스타 브레인을 활용한 접근 방식의 이점 3가지

1. 매일 업데이트되는 스태티스타 플랫폼 내 **최신 데이터 사용**
2. 데이터 환각 (Hallucination)이 없거나 매우 낮습니다.
3. 결과 데이터의 **정확도 상승**

‘리서치 AI(Research AI)’ 사용해 보기

statista

You are using the account of
Jimin Choi

Statistics ▾

Reports ▾

Insights ▾

Research AI **NEW**

Daily Data

Services ▾



My Account ▾

Only 2 Steps and Boom!

Step 1) 지금 바로 www.statista.com 접속
네이버 / 구글에 ‘스태티스타’ 혹은 ‘statista’ 검색

Step 2) 메인 페이지 상단 메뉴바에서
[‘Research AI’](#) 클릭 후 원하는 질문 입력

Welcome back to
Research AI

From prompt to insight in 15 seconds

Understand your audience

Discover market drivers

Understand complex data

Try our recipes

Get insights

Go to Research AI

‘리서치 AI(Research AI)’ 100% 활용하기



- ✓ 스탯스타 기본 검색 기능을 대신해 사용하고 싶을 때
- ✓ 키워드에 대해 fact만 있는 통계 검색 결과가 필요할 때



- ✓ 어느 토픽에 대한 **개요**를 설명할 때
- ✓ 마켓이나 상품에 대한 **‘설명’**을 참고하거나
- ✓ 추상적인 **개념에 대해 정확한 이해**가 필요
- ✓ 특정 트렌드를 **분석**하고
- ✓ 아이템이나 **항목을 비교**하거나
- ✓ 어느 현상에 대한 **이유**를 알아보고자 할 때!

위 항목에 대한 모든 것들을 섞어 자유롭게 활용 가능 💪



‘리서치 AI(Research AI)’ 100% 활용 Tip

아래 단어를 사용해 검색을 시작해 보세요.

- ✓ **Give me insights into the** *global e-mobility market.*
- ✓ **What are the** *most prominent consumer trends for the last ten years in the Australian beer market?*
- ✓ **Compare the** *growth rates of the China luxury goods market versus Japan.*
- ✓ **Provide a list of** *top ten most valuable brands in Asia*



리서치 AI는
한글로 질문을 입력해
사용이 가능합니다!

리서치 AI: 3 Key Take-aways



리서치 AI 사용해 보기

리서치 AI는,,

- 1.** 스탯스타 브레인을 도입해 LLMs의 한계를 보완하며 신뢰할 수 있는 결과를 제공
- 2.** 통계와 통계 사이의 맥락을 파악하며 단순 검색이 아닌, 심화 인사이트 확보에 도움
- 3.** 한국어로도 사용이 가능!

감사합니다 😊

한국 대학 전용 페이지: https://www.statista.com/site/KERIS_KR