



Q&A

| Contents



계정 관련



이용 관련



결과 확인 관련



계정 관련

Q

처음에 Naver, Daum 메일 계정으로 계정을 생성 하였는데 학교 메일도메인으로 등록해야 한다고 합니다.
어떻게 해야 하나요?

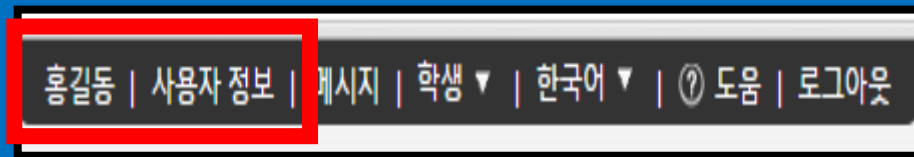
A

기본적으로 Turnitin은 1인 1계정을 원칙으로 하고 있습니다.

학교 메일이 아닌 타 메일 계정으로 신규 계정 생성 시 (naver, daum 등) Turnitin 로그인 후
우측 상단의 “사용자 정보”에서 메일 주소를 변경하시길 바랍니다.

* 2개 이상 계정 생성 시 1차 계정에서 검사된 자료는 2차 계정에서 검사 시 기존 자료와 매칭되어 높은 유사율로 체크 될 수 있습니다.

예시)



이름, 비밀번호 등
기타 개인 정보 수정 가능

Q

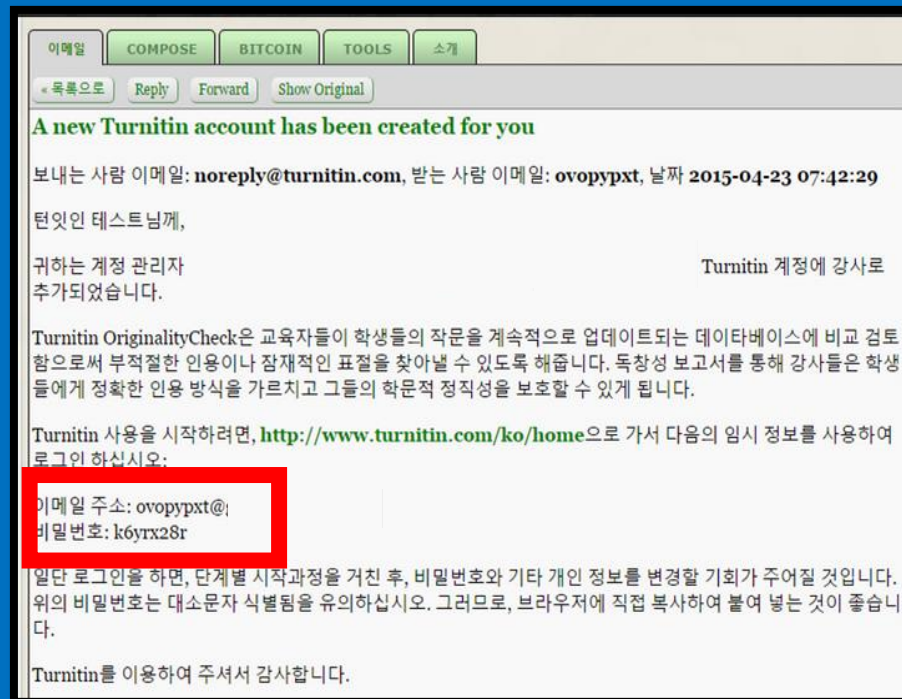
계정이 등록 되었을 경우 임시비밀번호가 포함된 Welcome 메일을 수신할 수 있다고 하는데 메일을 수신하지 못하였습니다. 어떻게 해야 하나요?

A

계정을 일괄 등록 했을 경우, 시스템 상에서 등록된 메일 주소로 임시 비밀번호가 포함된 Welcome 메일이 발송이 됩니다. Welcome 메일을 미 수신 시 하기의 사항 확인 바랍니다.

- 1) 스팸 메일함 및 "Turnitin No Reply"로 메일함 검색
- 2) 메일 미 수신일 경우 기 등록 계정이므로 이용 매뉴얼 Q & A 부분의 비밀번호 재설정 방법으로 로그인 가능합니다. (메일 계정의 스팸메일 차단은 해제로 설정하셔야 비밀번호 재설정 메일을 수신하실 수 있습니다)

예시)





이용 관련

Q

TumIn(툰잇인)을인터넷 익스플로어(Internet Explorer)로 접속하여이용하고있습니다.
간혹,언어설정변경 또는자료업로드 버튼이클릭이안 되는 등의 사항이적용되지않습니다.
어떻게해야하나요?

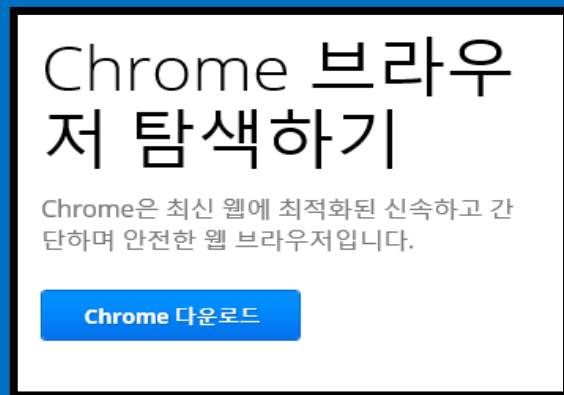

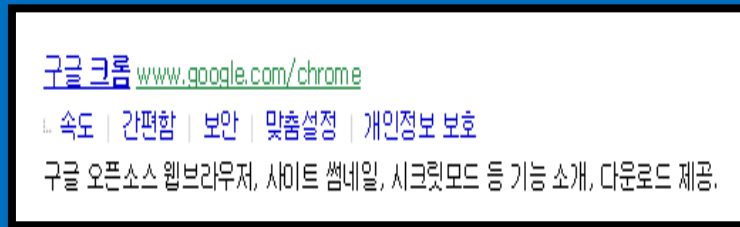

A

인터넷 익스플로어 (Internet Explorer)의 버전이 낮거나 (현, 버전 9이상 지원)
개인 PC의 자동 업데이트 기능 및 각종 설치파일들로 인해 정상적인 이용되지 않을 수도 있습니다.
따라서 이러한 문제가 발생 시 타 브라우저 (크롬, 파이어폭스, 사파리)로 이용바랍니다.
네이버, 다음 검색 창에 크롬 입력 후 브라우저 다운 (무료이며 하기의 URL 접속 또는 예시 참고)

* 크롬 다운로드 : <https://www.google.com/intl/ko/chrome/browser/desktop/index.html>

* 파이어폭스 다운로드 : <http://www.mozilla.or.kr/ko/firefox/new/>

예시)



Q

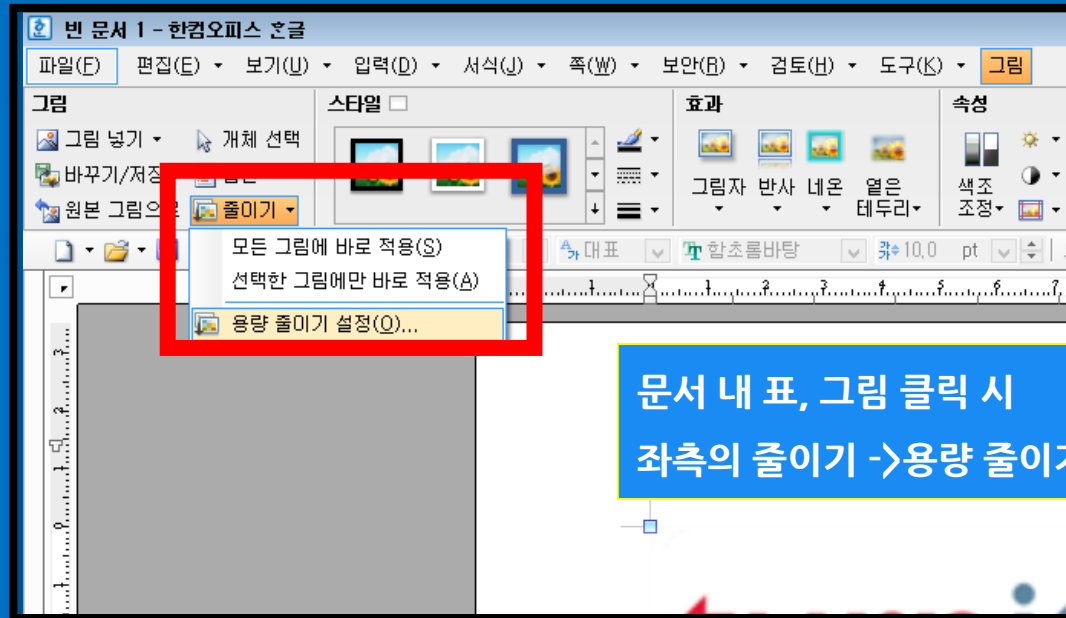
현재작성한자료가 Tumin업로드제한 범위(40MB,400페이지미만)을초과합니다.
업로드를하기위해서는어떻게 해야하나요?

A

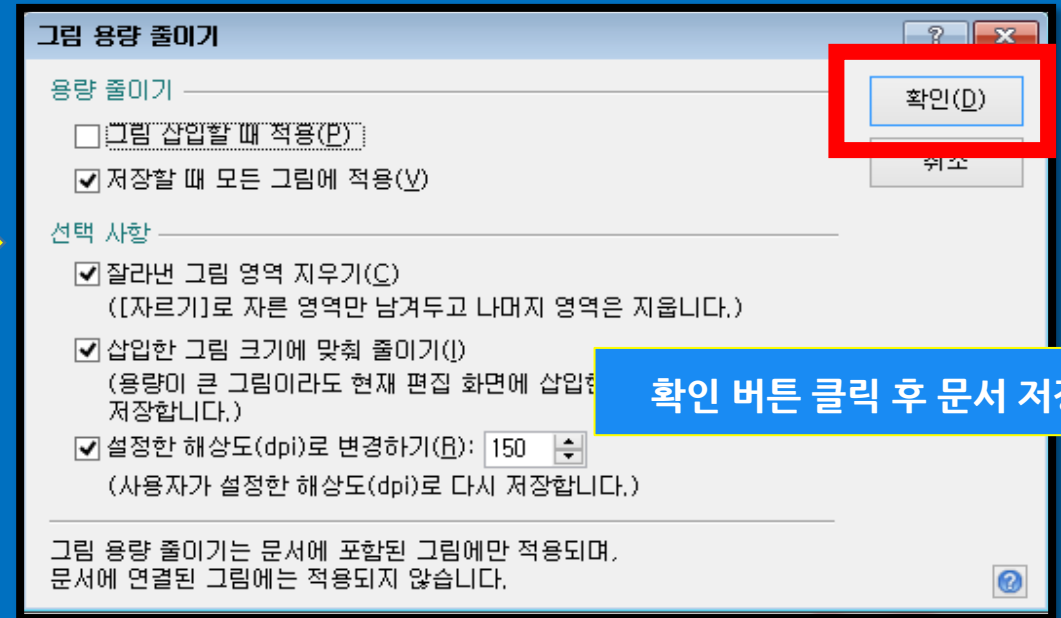
업로드 문서의 용량이 제한 범위를 초과하는 경우 다음 사항 확인 바랍니다.

- > 해당 문서를 적당한 크기의 파일로 나누어 재 검사
- > 문서작성프로그램 (한글, 워드 등) 내 그림 압축 옵션을 이용하여 파일 용량 축소
ex) 네이버, 다음에서 검색 가능 (키워드 -> 한글 파일 용량 줄이기) 및 하기의 예시 참고

예시1) .hwp 파일 (2010) 용량 압축 시



문서 내 표, 그림 클릭 시
좌측의 줄이기 ->용량 줄이기 선택



확인 버튼 클릭 후 문서 저장

Q

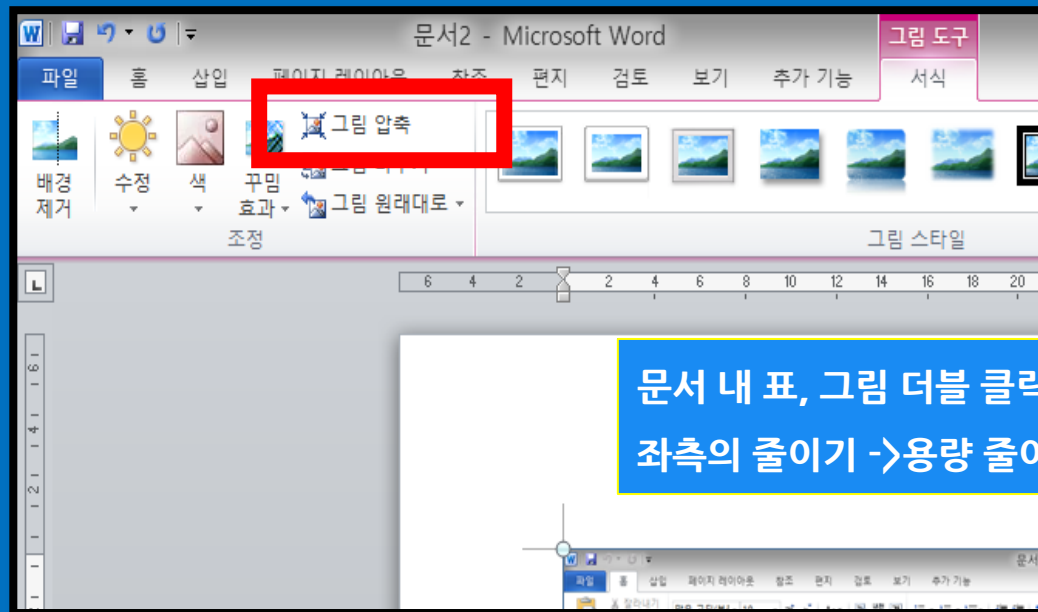
현재작성한자료가 Turnin업로드제한 범위(40MB,400페이지미만)을초과합니다.
업로드를하기위해서는어떻게 해야하나요?

A

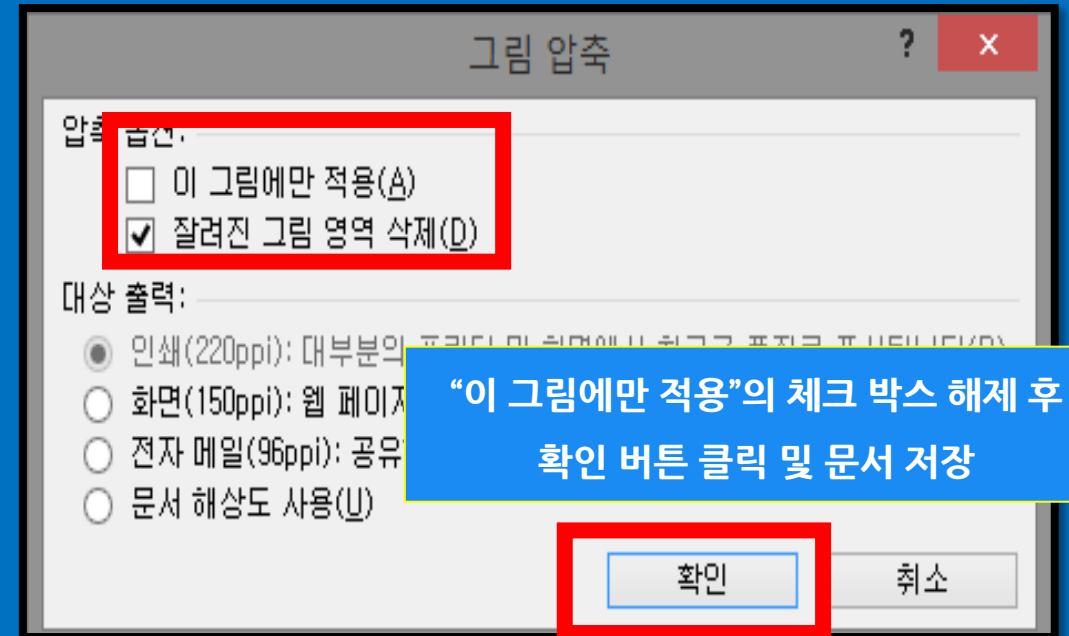
업로드 문서의 용량이 제한 범위를 초과하는 경우 다음 사항 확인 바랍니다.

- > 해당 문서를 적당한 크기의 파일로 나누어 재 검사
- > 문서작성프로그램 (한글, 워드 등) 내 그림 압축 옵션을 이용하여 파일 용량 축소
ex) 네이버, 다음에서 검색 가능 (키워드 -> 한글 파일 용량 줄이기) 및 하기의 예시 참고

예시2) . MS Word 2010 문서 (.docx) 파일 용량 압축 시



문서 내 표, 그림 더블 클릭 시
좌측의 줄이기 ->용량 줄이기 선택



“이 그림에만 적용”의 체크 박스 해제 후
확인 버튼 클릭 및 문서 저장

Q

현재작성한자료가 Tumin업로드제한 범위(40MB,400페이지미만)을초과합니다.
업로드를하기위해서는어떻게 해야하나요?

A

업로드 문서의 용량이 제한 범위를 초과하는 경우 다음 사항 확인 바랍니다.

- > 해당 문서를 적당한 크기의 파일로 나누어 재 검사
- > 문서작성프로그램 (한글, 워드 등) 내 그림 압축 옵션을 이용하여 파일 용량 축소
ex) 네이버, 다음에서 검색 가능 (키워드 -> ex. 한글 파일 용량 줄이기) 및 하기의 예시 참고

예시1) PDF 파일 용량 압축 시 - <http://smallpdf.com/kr/compress-pdf> 으로 접속 (무료)

여기에 PDF 드롭하기

압축할 파일 선택 또는 끌어오기 (드래그앤드롭) 선택

파일 선택

파일을 189.83KB에서 56.78KB로 압축하였습니다.
정말 굉장하네요! :)

지금바로 다운로드 클릭 후 개인 PC에 문서 저장

지금 파일 다운로드

Q

도서관/대학원에서 공지된 정보로 계정을 생성하였는데
수강 과목에서 교수님이 Turnitin(턴잇인)을 통해 레포트를 제출하라고 Class ID와 PW를 공지하셨습니다.
어떻게 추가해야 하나요?

A

기 생성된 학생 계정에서 화면의 Turnitin 로고 밑의 "클래스 등록하기(Enroll in a class)" 탭을 클릭하여
교수님이 공지하신 Class ID, PW를 기입하시면 등록 및 이용이 가능합니다.

예시)

A screenshot of the enrollment form. The title is '클래스에 등록하십시오' (Enroll in a class). There are two input fields: '클래스/섹션 ID: *' (Class/Section ID: *) and '등록 패스워드: *' (Enrollment password: *). Both fields are highlighted with a red rectangular box. At the bottom, there is a button labeled '제출' (Submit).



결과 확인 관련


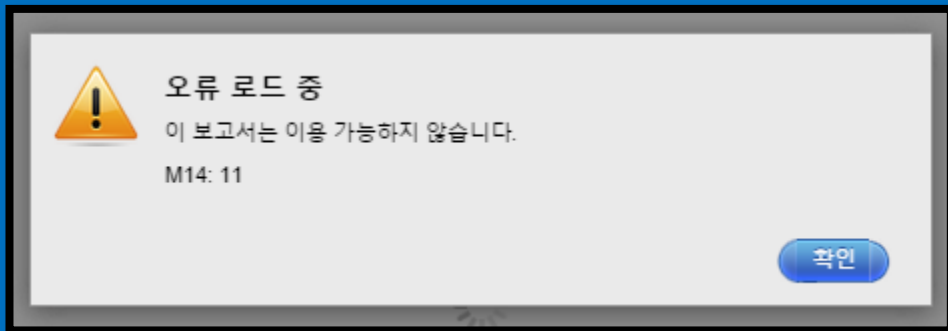
Q

검사결과(%)확인시 텍스트보기 모드만 생성이 되고,
좌측상단의 문서보기 버튼 클릭시 다음과 같은 오류 메시지가 나타납니다.
어떻게해야하나요?

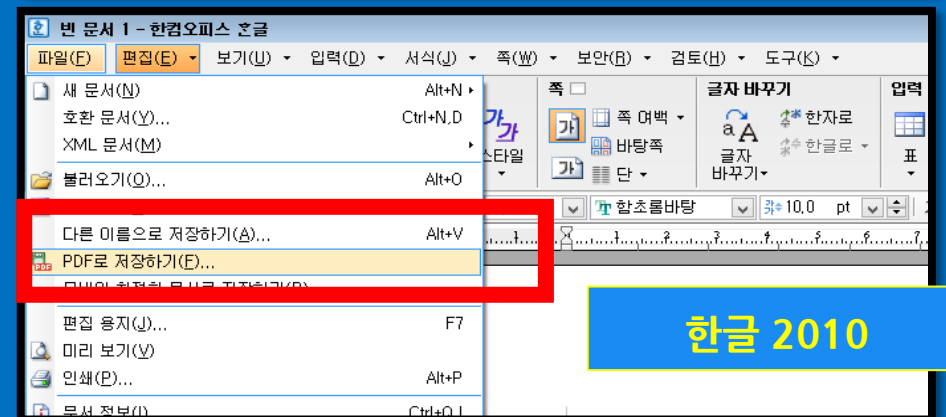
A

간혹, Turnitin 에서 검사 진행 시 발생하는 일시적인 오류 상황으로 (Document viewer 생성 오류)
해당 파일은 Hwp 파일 또는 Word 파일을 PDF 포맷으로 변경 후 다시 제출하기를 진행하시면 Document viewer 확인이 가능합니다.
(ex. .hwp 파일 -> PDF 파일 변환 - 한글 2010 버전일 경우 좌측 파일 탭에서 pdf로 저장하기 클릭 후 저장

예시)



좌측의 오류 메시지 생성 시
PDF로 파일 변환 후 재 검사



Q

학교(대학원)에 최종 검사된 자료에 대한 결과물을 제출해야 하는데
어떻게 다운로드 받을 수 있나요?

A

검사 결과 화면 (Document viewer)에서 좌측 하단의 프린트 아이콘 클릭 시,
최종 검사 결과 (현재 보기의 PDF를 다운로드) 와 디지털 수령증을 개인 PC에 다운로드 할 수 있으며 관련 페이지 출력하시면 됩니다.
자세한 사항은 소속 기관 공지 확인 바랍니다.

Originality GradeMark PeerMark 샘플

turnitin 53%

인턴넷 출처

www.lgeri.co.kr

일본 캐나다 미국 프랑스 독일 및 영국과 같은 국가들은 이미 스마트폰 판매 비중이 전체 휴대폰 판매량의 50%를 넘어섰다. 이러한 스마트폰의 시장 3 스마트폰 2가 시장 : 애플과 삼성전자가 Top tier로 자리매김

스마트폰 1기 시장은 니치 시장으로서 빠르게 성장했다. 그 속에서 이미 많은 준비를 해온 애플, 삼성, HTC 등 스마트폰 전문기업들이 해당 시기에 영향력을 발휘했다. 하지만 스마트폰 시장이 대중 시장(Major Market)으로 전환되면서 스마트폰 전문기업들간의 경쟁이 심화되고 기존 기업들의 스마트폰 시장 진입이 확대되는 등 초기 시장과는 사뭇 다른 모습을 보이고 있다.

3가 애플 : 제품 및 지역 포트폴리오를 확대해 가며 당분간 성장 지속 전망


애플은 2011년 스마트폰 시장 대중화로 환호세를 얻었다. 이 시기에 애플은 아이폰 4를 출시하여 스마트폰 시장을 선도했다. 애플은 2011년 스마트폰 시장 대중화를 활용하여 전년 대비 물량은 약 2배, 매출은 2배 이상 증가하였다. 애플은 매출 기준으로 2위인 삼성전자가 대비 약 2배

개요 일치 23/93 일치

1	www.lgeri.co.kr	46%
2	knowledge.lg.co.kr	3%
3	celconsulting.co.kr	2%
4	165.243.187.156	1%
5	www.happycampus.com	<1%
6	seouljibu.or.kr	<1%

프린트 아이콘 클릭 후
개인 PC에 다운로드

프린트를 위해 현재 보기의 PDF를 다운로드
프린트를 위해 디지털 수령증의 PDF를 다운로드
제출된 파일 다운로드하기



turnitin 디지털 수령증

이 수령증은 Turnitin이 귀하의 보고서를 수령하였다는 것을 인지하는 것입니다. 아래에서 귀하의 제출물에 대한 수령증 정보를 찾으실 수 있습니다.

귀하의 제출물의 첫 페이지가 아래에 나열됩니다.

제출물 지자: 과제 제목 Quick S...

제출물 제목: .pdf

파일명: .pdf

파일 사이즈: 295.43K

페이지 수: 14

단어 수: 4,822

글자 수: 21,526

제출일: 2014년 06월 18일 오후 05:22

제출 아이디: 435486179

디지털 수령증 예시

pdf

학생 보고서

60% 유사성 지표

59% 인터넷 출처

19% 출판물

8% 학생 보고서

발차 출처

1	www.jksl.or.kr	56%
2	www.akop.or.kr	1%
3	Riyou Tsujino. "Topography-specific emergence of fungal fruiting bodies in warm temperate evergreen broad-leaved forests on Yakushima Island, Japan", Mycoscience, 09/2009	1%
4	Jang, Seog-Ki, and Tae-Chul Hur. "Relationship between Climatic Factors and the Distribution of Higher Fungi in Byeonsanbando National Park, Korea", Mycobiology, 2014.	1%
5	Miao, Y., C. Song, L. Sun, X. Wang, H. Meng	1%

유사도 및 출처 예시



Thank you